

Міністерство освіти і науки України  
Сумський національний аграрний університет  
Інженерно-технологічний факультет  
Кафедра енергетики та електротехнічних систем

**Робоча програма (силабус) освітнього компонента**


**ОК 6 Тепловодопостачання в АПК**

*(статус освітнього компонента – обов'язковий)*

Реалізується в межах освітньої програми  
**Електроенергетика, електротехніка та електромеханіка**  
за спеціальністю **141 «Електроенергетика, електротехніка та  
електромеханіка»**


на другому (магістерському) рівні вищої освіти

Розробник:



Сіренко В. Ф.  
(прізвище, ініціали)

к.т.н., доцент кафедри енергетики та ЕТС  
(вчений ступінь та звання, посада)

Розглянуто, схвалено та затверджено на засіданні кафедри енергетики та електротехнічних систем	протокол від 21.06.2022 року № 14	
	Завідувач кафедри	 <u>Чепіжний А.В.</u> (прізвище, ініціали)

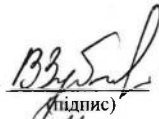
Погоджено:

Гарант освітньої програми




Яковлев В.Ф.  
(ПІБ)

В.п. декана факультету, де реалізується освітня програма



Зубко В.М.  
(ПІБ)

Рецензія на робочу програму(додається) надана:



Чепіжний А. В.  
(ПІБ)

Кравченко В.О.  
(ПІБ)

Методист відділу якості освіти, ліцензування та акредитації

Г.Бар  
(підпис)

Г.Бараніа  
(ПІБ)

Зареєстровано в електронній базі: дата: 13.07. 2022 р.

Інформація про перегляд робочої програми (силабусу):

Навчальний рік, в якому вносяться зміни	Номер додатку до робочої програми з описом змін	Зміни розглянуто і схвалено		
		Дата та номер протоколу засідання кафедри	Завідувач кафедри	Гарант освітньої програми

## 1. ЗАГАЛЬНА ІНФОРМАЦІЯ ПРО ОСВІТНІЙ КОМПОНЕНТ

1.	Назва ОК	Тепловодопостачання в АПК							
2.	Факультет/кафедра	Інженерно-технологічний / Енергетики та електротехнічних систем							
3.	Статус ОК	Обов'язковий							
4.	Програма/Спеціальність (програми), складовою яких є ОК для (заповнюється для обов'язкових ОК)	Освітня програма: Електроенергетика, електротехніка та електромеханіка / спеціальність: 141 «Електроенергетика, електротехніка та електромеханіка»							
5.	ОК може бути запропонований для (заповнюється для вибіркових ОК)	-							
6.	Рівень НРК	7 рівень							
7.	Семестр та тривалість вивчення	1 семестр, 1-15 тиждень							
8.	Кількість кредитів ЄКТС	5,0							
9.	Загальний обсяг годин та їх розподіл	Контактна робота (заняття)						Самостійна робота	
		Лекційні		Практичні / семінарські		Лабораторні			
		Денна	Заоч.	Денна	Заоч.	Денна	Заоч.	Денна	Заоч.
	30	8	-	-	30	16	90	126	
10.	Мова навчання	українська							
11.	Викладач/Координатор освітнього компонента	к.т.н., доцент кафедри енергетики та електротехнічних систем Сіренко Віктор Федорович							
11.1	Контактна інформація	ауд. 207м; тел. (050) 543-96-15; e-mail: snaumen105@ukr.net							
12.	Загальний опис освітнього компонента	Основними завданнями вивчення дисципліни є підготувати спеціалістів до самостійної практичної діяльності; підвищити рівень їх знань по раціональному використанню теплоти та енергоресурсів в технологічних процесах виробництва сільськогосподарської продукції, в системах опалення, вентиляції і кондиціонування; ознайомити з методикою вибору та розрахунку системи теплопостачання та водопостачання, підбору відповідного теплотехнічного та гідравлічного устаткування.							
13.	Мета освітнього компонента	Метою освітнього компонента "Тепловодопостачання АПК" є надати знання майбутньому фахівцю для розробки раціональних систем тепловодопостачання, теплового і гідравлічного розрахунку, а також використання їх у різних галузях сільськогосподарського виробництва та навчитися запобігати забрудненню навколишнього середовища.							
14.	Передумови вивчення ОК, зв'язок з іншими освітніми компонентами ОП	1. Освітній компонент базується на дисциплінах ОК 1 "Технології наукових досліджень". 2. Освітній компонент є основою для дисципліни ОК 7 «Енергетичні та екологічні основи в збереженні та використанні поновлюваних джерел енергії»							
15.	Політика академічної доброчесності	Система вимог, які ставляться перед здобувачем вищої освіти під час вивчення освітнього компоненту: • проходження студентами етапів оцінювання у встановлені терміни;							

		<ul style="list-style-type: none"> <li>• виконання і захист письмових та практичних робіт у встановлені терміни;</li> <li>• дотримання при виконанні письмових робіт положення про запобігання та виявлення академічного плагіату в Сумському НАУ (<a href="https://bit.ly/2TNvfE0">https://bit.ly/2TNvfE0</a>);</li> <li>• дотримання студентами кодексу академічної доброчесності Сумського НАУ (<a href="https://bit.ly/3xf92wW">https://bit.ly/3xf92wW</a>).</li> </ul> <p>Підготовлені до оцінювання письмові роботи повинні бути оригінальними та виконані самостійно здобувачем вищої освіти. Письмові роботи, які виконані і здані із порушенням термінів без поважних причин, оцінюються на оцінку нижче від отриманого результату. Роботи, які виконані з низьким рівнем унікальності або є копією «чужої» роботи оцінюватимуться на «нуль» з послідуочим виконанням роботи згідно іншого оригінального індивідуального завдання. Передача письмових робіт відбувається після повторного виконання або доопрацювання. Списування із різних джерел інформації (в т. ч. із використанням мобільних девайсів та гаджетів) заборонено. При виявленні факту списування – робота студента анулюється, а залік складається повторно. Перескладання заліку відбувається із дозволу деканату в зазначені терміни після повторного засвоєння матеріалу з освітнього компоненту.</p>
16.	Посилання на курс у системі Moodle	<a href="https://cdn.snau.edu.ua/moodle/enrol/index.php?id=1131">https://cdn.snau.edu.ua/moodle/enrol/index.php?id=1131</a>

## 2. РЕЗУЛЬТАТИ НАВЧАННЯ ЗА ОСВІТНІМ КОМПОНЕНТОМ ТА ЇХ ЗВ'ЯЗОК З ПРОГРАМНИМИ РЕЗУЛЬТАТАМИ НАВЧАННЯ

Результати навчання за ОК: Після вивчення освітнього компонента студент очікувано буде здатен...»	Програмні результати навчання, на досягнення яких спрямований ОК (зазначити номер згідно з нумерацією, наведеною в профілі ОП)				Як оцінюється РНД
	ПРН-15	ПРН-21	ПРН-22	ПРН-23	
ДРН 1. Аналізувати та обирати види енергії, енергоресурсів та енергоносіїв для виконання технологічних процесів.		x	x	x	Тестування за підсумками лекцій, захист лабораторних робіт, проміжна атестація
ДРН 2. Розраховувати потужність джерел енергоживлення; розробляти схеми і розраховувати мережі енергопостачання; розробляти системи обліку та регулювання витрат енергоресурсів і енергоносіїв.		x	x	x	Тестування за підсумками лекцій, захист лабораторних робіт, проміжна атестація
ДРН 3. Обґрунтовувати і вибирати обладнання та машини для водопостачання і водовідведення	x	x	x	x	Тестування за підсумками лекцій, захист лабораторних робіт, проміжна атестація
ДРН 4. Теоретично обґрунтувати конфігурацію і параметри електро-, тепло- і водопостачальних мереж та їх складових елементів.	x			x	Тестування за підсумками лекцій, захист лабораторних робіт, проміжна атестація

## 3. ЗМІСТ ОСВІТНЬОГО КОМПОНЕНТА (ПРОГРАМА НАВЧАЛЬНОЇ ДИСЦИПЛІНИ)

Тема. Перелік питань, що будуть розглянуті в межах теми	Розподіл в межах загального бюджету часу						Рекомендована література
	Аудиторна робота				Самостійна робота		
	Лк		Лаб. з.				
	Денна	Заоч.	Денна	Заоч.	Денна	Заоч.	
<b>Тема 1: Джерела енергії.</b> 1. Джерела теплової енергії. 2. Споживачі енергії: класифікація та характеристика споживачів. 3. Графіки теплового навантаження.	2	2	-	-	6	9	[1 – 6]
<b>Тема 2: Опалення.</b> 1. Опалення виробничих і комунально-побутових будівель. 2. Тепловтрати та теплопритоки будівель. 3. Загальна характеристика систем опалення: водяного, парового, панельно-променевого, повітряного, пічного.	2	-	4	2	6	9	[1 – 6]

<i>ЛР 1. Дослідження густини теплового потоку через огорожувальні конструкції.</i>							
<b>Тема 3: Водяне опалення</b> 1. Класифікація систем водяного опалення. 2. Принципові схеми теплопостачання систем водяного опалення. 3. Теплові пункти. 4. Однотрубна та двотрубна системи з природною циркуляцією. 5. Системи опалення з вимушеною циркуляцією. <i>ЛР 2. Визначення коефіцієнтів теплопередачі в нагрівальних приладах системи опалення.</i>	2	2	4	2	6	9	[1 – 6]
<b>Тема 4: Повітряне опалення</b> 1. Системи повітряного опалення. Схеми місцевих і централізованих систем повітряного опалення. Панельно-променеве опалення. 2. Теплообмін в приміщенні при панельно-променевому опаленні. 3. Нагрівальні прилади систем водяного, парового, панельно-променевого опалення. Конструктивні та теплотехнічні характеристики. 4. Вибір та розрахунок поверхні нагрівання приладів.	2	-	-	-	6	9	[1 – 6]
<b>Тема 5: Системи теплопостачання</b> 1. Характеристика та вибір систем теплопостачання сільськогосподарських об'єктів. 2. Відкриті і закриті системи теплопостачання. Централізовані та децентралізовані системи. 3. Залежне та незалежне приєднання систем до теплової мережі. <i>ЛР 3. Дослідження характеристик теплової ізоляції наземних трубопроводів теплових мереж.</i>	2	-	4	2	6	9	[1 – 6]
<b>Тема 6: Якісна та економічна робота системи теплопостачання</b> 1. Регулювання теплового навантаження: центральне, місцеве, індивідуальне. 2. Якісне та кількісне регулювання по опалювальному навантаженні на основі температурних графіків. 3. Розрахунок температури води при максимальній потужності системи опалення.	2	-	-	-	6	9	[1 – 6]
<b>Тема 7: Теплопостачання в тваринництві та птахівництві.</b> 1. Тепловий режим систем опалення та вентиляції. 2. Особливості розрахунку опалювально-вентиляційних систем. Вибір устаткування для систем вентиляції і опалення. 3. Споживання теплоти на технологічні потреби. 4. Вибір системи теплопостачання. Розрахунок теплових навантажень. 5. Вибір джерела теплопостачання. Річні витрати теплоти і палива. <i>ЛР 4. Визначення тепловитрат і теплопритоків будівель.</i>	2	-	4	2	6	9	[1 – 6]

<p><b>Тема 8: Теплові мережі.</b></p> <p>1. Способи прокладання теплових мереж.</p> <p>2. Основні елементи теплових мереж: труби, опори, компенсатори, антикорозійна та теплова ізоляція.</p> <p>3. Тепловий розрахунок мереж при наземному, безканальному та каналному прокладанні.</p> <p>4. Гідравлічний розрахунок мереж: визначення діаметрів труб, витрат теплоносіїв, падіння тиску в мережі</p>	2	2	-	-	6	9	[1 – 6]
<p><b>Тема 9: Роль водопостачання</b></p> <p>1. Роль водного господарства в інтенсифікації сільського господарства. Водне господарство як сукупність водних об'єктів і споруджень, підприємств і організацій, що здійснюють облік, розподіл й охорону водних ресурсів.</p> <p>2. Водогосподарчий комплекс, комплексне використання водних ресурсів. Компоненти водогосподарчого комплексу (іригація, водний транспорт, водопостачання, рибне господарство, охорона здоров'я й ін.).</p> <p>3. Основні нормативні документи по водопостачанню в Україні: державні стандарти, СНиП, БНіП. Зміст основних нормативних документів. Норми витрат води споживачів систем сільськогосподарського водопостачання</p> <p><i>ЛР 5. Елементи мереж тепловодопостачання</i></p>	2	-	4	2	6	9	[7 – 11]
<p><b>Тема 10: Джерела водопостачання</b></p> <p>1. Круговорот води в природі. Властивості природних вод, поверхневі і підземні джерела водопостачання.</p> <p>2. Забір води. Недосконалі колодязі, горизонтальні водозабори.</p> <p>3. Визначення дебіту напірних (артезіанських) свердловин, горизонтального водозабору.</p> <p>4. Водозабірні споруди. Вибір місця водозабору зони санітарної охорони водозаборів.</p>	2	2	-	-	6	9	[7 – 11]
<p><b>Тема 11: Покращення якості води</b></p> <p>1. Вимоги до якості води. Основні показники якості води, використовуваної для сільськогосподарського водопостачання.</p> <p>2. Способи та технологічні схеми покращення якості води. особливості формування і методи поліпшення якості води в них. Вимоги до якості води (ГОСТ 2874-82— «Вода питна»).</p> <p>3. Фільтри, їх призначення, типи. Конструкції швидкісних фільтрів, їх промивка та розрахунок. Регенерація фільтруючої маси. Методи обеззаражування.</p> <p>4. Обеззалізнювання води, і методи обеззалізнювання. Деаерація води. Опріснення води, методи опріснення.</p> <p><i>ЛР 6. Очистка води фільтруванням. Очистка питної і стічних вод від механічних домішок</i></p>	2	-	4	2	6	8	[7 – 11]



<p><b>Тема: 12. Технічне забезпечення водозабору</b></p> <p>1. Пристрої для забору води з поверхневих джерел водопостачання (руслів, берегові, ковшові, інфільтраційні водозабори), спорудження для захоплення підземних вод (вертикальні, горизонтальний водозабори, каптажні камери).</p> <p>2. Типи насосних станцій, конструкції будівель, вибір і розміщення насосних агрегатів, трубопроводів і допоміжного устаткування; регулюючі і запасні спорудження.</p> <p>3. Насосні станції першого та другого підйомів. Графіки їх роботи.</p> <p>4. Вибір основного та допоміжного обладнання насосних станцій.</p>	2	-	-	-	6	8	[7 – 11]
<p><b>Тема: 13. Напірно - регулюючі споруди</b></p> <p>1. Розрахунок розподільних мереж, об'єму напірно-регулюючого резервуара, висоти водонапірної башти, витрату і напір насосної станції.</p> <p>2. Будова водонапірних башт.</p> <p>3. Безбаштові регулятори витрати води та тиску.</p> <p><i>ЛР 7. Напірно-регулюючі споруди в мережі водопостачання.</i></p>	2	-	4	2	6	8	[7 – 11]
<p><b>Тема:14. Водопровідна мережа</b></p> <p>1. Водоводи. Розвідна і внутрішня водопровідні мережі. Трасування водопровідної мережі.</p> <p>2. Кільцеві, тупикові і комбіновані водопровідні мережі.</p> <p>3. Гідрравлічний розрахунок простого трубопроводу і кільцевої розподільчої мережі. Ув'язка мережі. Визначення вільних напорів на ділянках мережі.</p> <p>4. Розрахунок водопровідної мережі на випадок пожежі.</p> <p>5. Вибір обладнання водоводів, оглядові колодязі.</p>	2	-	-	-	6	6	[7 – 11]
<p><b>Тема: 15. Технічне забезпечення водовідведення.</b></p> <p>1. Роль каналізації в охороні навколишнього середовища.</p> <p>2. Основні елементи каналізаційних систем.</p> <p>3. Очистка стічних вод.</p> <p><i>ЛР 8. Вивчення будови відцентрових насосів.</i></p>	2	-	2	2	6	6	[7 – 11]
<b>Всього</b>	<b>30</b>	<b>8</b>	<b>30</b>	<b>16</b>	<b>90</b>	<b>126</b>	

#### 4. МЕТОДИ ВИКЛАДАННЯ ТА НАВЧАННЯ

ДРН	Методи викладання (робота, що буде проведена викладачем <u>під час аудиторних занять, консультацій</u> )	К-ть годин	Методи навчання (які види навчальної діяльності має виконати <u>студент самостійно</u> )	К-ть годин
1	Лекція-розповідь з поясненням, лекція-презентація з демонстрацією та використанням інтерактивних технологій. Лабораторні роботи. Тестування (опитування), з використанням учбових і контролюючих тестів. Консультація.	7/7	Опрацювання опорних конспектів лекцій та робота з книгою. Вивчення матеріалу для самостійного опанування. Конспектування. Виконання завдань лабораторних робіт, виконання яких розпочато на контактному занятті. Підготовка	23/32

			реферату та презентації згідно індивідуального завдання.	
2	Лекція-розповідь з поясненням, лекція-презентація з демонстрацією та використанням інтерактивних технологій. Лабораторні роботи. Тестування (опитування), з використанням учбових і контролюючих тестів. Консультація.	7/7	Опрацювання опорних конспектів лекцій та робота з книгою. Вивчення матеріалу для самостійного опанування. Конспектування. Виконання завдань лабораторних робіт, виконання яких розпочато на контактному занятті. Підготовка реферату та презентації згідно індивідуального завдання.	23/32
3	Лекція-розповідь з поясненням, лекція-презентація з демонстрацією та використанням інтерактивних технологій. Лабораторні роботи. Тестування (опитування), з використанням учбових і контролюючих тестів. Консультація.	8/6	Опрацювання опорних конспектів лекцій та робота з книгою. Вивчення матеріалу для самостійного опанування. Конспектування. Виконання завдань лабораторних робіт, виконання яких розпочато на контактному занятті. Підготовка реферату та презентації згідно індивідуального завдання.	22/31
4	Лекція-розповідь з поясненням, лекція-презентація з демонстрацією та використанням інтерактивних технологій. Лабораторні роботи. Тестування (опитування), з використанням учбових і контролюючих тестів. Консультація.	8/6	Опрацювання опорних конспектів лекцій та робота з книгою. Вивчення матеріалу для самостійного опанування. Конспектування. Виконання завдань лабораторних робіт, виконання яких розпочато на контактному занятті. Підготовка реферату та презентації згідно індивідуального завдання.	22/31

## 5. ОЦІНЮВАННЯ ЗА ОСВІТНІМ КОМПОНЕНТОМ

### 5.1. Діагностичне оцінювання (зазначається за потреби)

### 5.2. Сумативне оцінювання

#### 5.2.1. Для оцінювання очікуваних результатів навчання передбачено

<i>№</i>	<i>Методи сумативного оцінювання</i>	<i>Бали / Вага у загальній оцінці</i>	<i>Дата складання (зазначити номер тижня, на якому буде проведено оцінювання)</i>
1.	Виконання та захист звітів лабораторних робіт	60 балів / 60%	напротязі семестру 2...15 тиждень
2.	Письмове опитування (тестування) засвоєння лекційного матеріалу	10 балів / 10%	до кінця 8 тижня; до кінця 15 тижня
3.	Проміжна комп'ютерна атестація - тест множинного вибору	15 балів / 15%	7 тиждень
4.	Підготовка реферату та презентації згідно індивідуального завдання	15 балів / 15%	до кінця 15 тижня

### 5.2.2. Критерії оцінювання

<b>Компонент</b>	<b>Незадовільно</b>	<b>Задовільно</b>	<b>Добре</b>	<b>Відмінно</b>
Виконання та захист звітів лабораторних робіт	<36 балів	36...44 балів	45...53 балів	54...60 балів
	Вимоги щодо завдання не виконано	Більшість вимог виконано, але окремі складові відсутні або недостатньо розкриті	Виконано усі вимоги завдання, але є незначні зауваження, щодо виконання завдання	Виконано усі вимоги завдання, запропоновано власний варіант виконання завдання
Письмове опитування (тестування) засвоєння лекційного матеріалу	<6 балів	6...7 балів	8 балів	9..10 балів
	Вимоги щодо завдання не виконано	Більшість вимог виконано, але окремі складові відсутні або недостатньо розкриті	Виконано усі вимоги завдання, але є незначні зауваження, щодо виконання	Виконано усі вимоги завдання
	Вірних відповідей менше 12 із 20	Вірних відповідей 12...14 із 20	Вірних відповідей 15...17 із 20	Вірних відповідей 18..20 із 20
Проміжна комп'ютерна атестація - тест множинного вибору	<9 балів	9...11 балів	12..13 балів	14...15 балів
	Вірних відповідей менше 9 із 15	Вірних відповідей 9...11 із 15	Вірних відповідей 12...13 із 15	Вірних відповідей 14...15 із 15
Підготовка реферату та презентації згідно індивідуального завдання	<9 балів	9...11 балів	12..13 балів	14...15 балів
	Вимоги щодо завдання не виконано	Більшість вимог виконано, але окремі складові відсутні або недостатньо розкриті	Виконано усі вимоги завдання, але є незначні зауваження, щодо виконання	Виконано усі вимоги завдання

### 5.3 Формативне оцінювання:

Для оцінювання поточного прогресу у навчанні та розуміння напрямів подальшого удосконалення передбачено

<b>№</b>	<b>Елементи формативного оцінювання</b>	<b>Дата</b>
1	Виконання лабораторних робіт під час проведення занять зі зворотним зв'язком від викладача.	протягом 2..15 тижнів
2	Усний зворотний зв'язок від викладача під час роботи над індивідуальними завданнями протягом аудиторних занять.	протягом 2..15 тижнів
3	Усний зворотний зв'язок від викладача та студентів після письмового опитування (тестування) засвоєння лекційного матеріалу	протягом 7 та 15 тижнів після складання
4	Усний зворотний зв'язок від викладача та студентів під час підготовки реферату та презентації згідно індивідуального завдання	протягом 7..15 тижнів
5	Усний зворотний зв'язок від викладача та студентів після захисту реферату та презентації згідно індивідуального завдання	протягом 15 тижня після захисту

Самооцінювання може використовуватися як елемент сумативного оцінювання, так і формативного оцінювання.

## **6. НАВЧАЛЬНІ РЕСУРСИ (ЛІТЕРАТУРА)**

### **6.1. Основні джерела**

#### **6.1.1. Підручники**

1. Драганов Б.Х., Лазоренко В.О. та інші. Теплотехніка. - К.: Фірма „ІНКОС”, 2005 - 400с.
2. Драганов Б.Х. та інші.. Проектування систем теплопостачання сільського господарства.- К.: Техніка, 2003. - 160с.
3. Єнін П.М., Швачко Н.А. Теплопостачання. – К: Кондор. 2007, - 244 с.
4. Ковальчук В.А., Мацнева Т.С. Тепловодопостачання. Навчальний посібник.- Рівне: НУВГП, 2013 – 300 с.: іл. 67.
5. Теплові мережі: [Навчальний посібник для ВНЗ] / М. О. Прядко, В. І. Павелко, С. М. Василенко. – К.: Алерта, 2005. – 227 с.
6. Степанова, Н. Д. Теплові мережі : навчальний посібник / Н. Д. Степанова, Д. В. Степанов. – Вінниця : ВНТУ, 2009. – 135 с.
7. Дідур В.А., Савченко Д.Д., Журавель Д.П., Мовчан С.І. Гідравліка та її використання в агропромисловому комплексі. Підручник.- 2008.- 577 с.
8. Запольський А.К. Водопостачання, водовідведення та якість води. – К.: Вища школа, 2005. – 671 с.
9. Кравченко В.С. Водопостачання та каналізація. – К.:Кондор, 2003. – 288 с.
10. Тугай А.М., Орлов В.О. Водопостачання. – Рівне: РДТУ, 2001. – 429 с.
11. Варфоломеев Ю.М., Орлов В.А. Санитарно-техническое оборудование зданий.– М.: ИНФРА-М, 2005. – 249 с.

#### **6.2. Додаткові джерела.**

- 12.М. О. Шульга, І. Л. Деркач, О. О. Алексахін. Інженерне обладнання населених місць: Підручник. — Харків: ХНАМГ, 2007. — 259 с.
13. А. О. Клімов, І. Л. Деркач, Д. О. Ковальов. Конспект лекцій з дисципліни «Експлуатація інженерних мереж». — Харків: ХНАМГ, 2012. — 180 с.
14. Шульга М. О. Теплогазопостачання та вентиляція: навч. посібник / М. О. Шульга, О. О. Алексахін, Д. О. Шушляков; Харк. нац. ун-т міськ. госп-ва ім. О. М. Бекетова. – Х. : ХНУМГ, 2014. – 191 с.
15. Любарець О. П., Зайцев О. М., Любарець В. О. ПРОЕКТУВАННЯ СИСТЕМ ВОДЯНОГО ОПАЛЕННЯ (посібник для проектувальників, інженерів і студентів технічних ВНЗ) Переклад російського видання, перероблене та доповнене Відень - Київ – Сімферополь 2010.

#### **6.3. Інформаційні ресурси.**

19. Дистанційний курс з дисципліни «Тепловодопостачання АПК» в середовищі Moodle / [Електронний ресурс] — Режим доступу до ресурсу: <https://cdn.snau.edu.ua/moodle/course/view.php?id=1131>