

Міністерство освіти і науки України  
Сумський національний аграрний університет  
Факультет інженерно-технологічний  
Кафедра енергетики та електротехнічних систем

**Робоча програма (силабус) освітнього компонента**  
**ОК 4 Електропривод виробничих машин і механізмів (обов'язковий)**

(назва та статус (обов'язковий / вибірковий))

Реалізується в межах освітньої програми

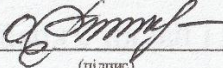
**«Електроенергетика, електротехніка та електромеханіка»**


(назва)

за спеціальністю 141 «Електроенергетика, електротехніка та електромеханіка»


(шифр, назва)

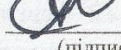
на першому (бакалаврському) рівні вищої освіти


Розробник:  Рясна О.В., старший викладач  
(підпис) (прізвище, ініціали) (вчений ступінь та звання, посада)

Розглянуто, схвалено та затверджено на засіданні кафедри <u>енергетики та електротехнічних систем</u> (назва кафедри)	протокол від 24 червня 2021 р. №21
	Завідувач кафедри <u></u> <u>Чепіжний А.В.</u> (підпис) (прізвище, ініціали)

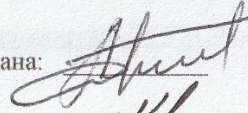
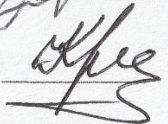
Погоджено:

Гарант освітньої програми  Яковлев В. Ф.  
(підпис) (ПІБ)

Декан факультету, де реалізується освітня програма   
(підпис)

Довжик М.Я.  
(ПІБ) 

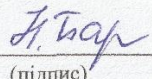
Рецензія на робочу програму (додається) надана:

Смоляров Г.А.  
(ПІБ)

Кравченко В.О.  
(ПІБ)

Методист відділу якості освіти, ліцензування та акредитації

 (Г. Баранік)  
(підпис) (ПІБ)

Зареєстровано в електронній базі: дата: 02.09 2021 р.

© СНАУ, 2021 рік

Інформація про перегляд робочої програми (силабусу):

Навчальний рік, в якому вносяться зміни	Номер додатку до робочої програми з описом змін	Зміни розглянуто і схвалено		
		Дата та номер протоколу засідання кафедри	Завідувач кафедри	Гарант освітньої програми

## 1. ЗАГАЛЬНА ІНФОРМАЦІЯ ПРО ОСВІТНІЙ КОМПОНЕНТ

1.	Назва ОК	Електропривод виробничих машин і механізмів							
2.	Факультет/кафедра	Інженерно-технологічний факультет, кафедра енергетики та електротехнічних систем							
3.	Статус ОК	Обов'язковий							
4.	Програма/Спеціальність (програми), складовою яких є ОК для (заповнюється для обов'язкових ОК)	«Електроенергетика, електротехніка та електромеханіка»							
5.	ОК може бути запропонований для (заповнюється для вибіркового ОК)								
6.	Рівень НРК	6 рівень							
7.	Семестр та тривалість вивчення	1 семестр, 1-15 тиждень							
8.	Кількість кредитів ЄКТС	5							
9.	Загальний обсяг годин та їх розподіл	Контактна робота (заняття)						Самостійна робота	
		Лекційні		Практичні / семінарські		Лабораторні			
		Денна	Заоч.	Денна	Заоч.	Денна	Заоч.	Денна	Заоч.
	30	8	-	16	30	-	90	126	
Контроль	Екзамен								
10.	Мова навчання	українська							
11.	Викладач/Координатор освітнього компонента	Рясна Ольга Василівна							
11.1	Контактна інформація	ст. викладач кафедри енергетики та електротехнічних систем, ауд. 207м; тел./Viber (099) 702-77-72; e-mail: olgar5062017@gmail.com							
12.	Загальний опис освітнього компонента	набути знання основних положень теорії автоматизованого електроприводу; набути вміння творчого підходу до вирішення завдань проектування, експлуатації і раціонального використання електроприводів сільськогосподарських машин та агрегатів; набути навички проведення дослідження, випробування та оцінювання електроприводів в умовах експлуатації, вивчити привідні характеристики робочих машин і механізмів для аналізу роботи електропривода; вивчити схеми автоматичного керування електроприводом робочих машин, механізмів і потокових ліній; навчити студента методиці вибору раціонального електропривода і розробки схем автоматичного керування машин і механізмів в цілому; надати вимоги до оформлення технічної документації.							
13.	Мета освітнього компонента	є набуття майбутніми фахівцями необхідних теоретичних і практичних знань з автоматизованого електроприводу виробничих машин і механізмів, вирішення інженерних задач проектування і технічного вдосконалення електроприводів виробничих машин і механізмів у сільськогосподарському виробництві, а також їх дослідження в експлуатаційних умовах.							

14.	Передумови вивчення ОК, зв'язок з іншими освітніми компонентами ОП	1. Освітній компонент базується на дисциплінах "Вища математика", "Фізика", "Теоретичні основи електротехніки", "Монтаж електрообладнання і систем керування", "Електричні машини", "Основи електроприводу". 2. Освітній компонент є основою для дисциплін "Надійність систем електропостачання", "Технології наукових досліджень".
15.	Політика академічної доброчесності	Дотримання академічної доброчесності здобувачами освіти передбачає: самостійне виконання навчальних завдань, завдань поточного та підсумкового контролю; посилення на джерела інформації у разі використання ідей, тверджень, відомостей; дотримання норм законодавства про авторське право; надання достовірної інформації про результати власної діяльності. У разі порушення ЗВО академічної доброчесності (списування, плагіат, фабрикація) робота оцінюється незадовільно та має бути виконана повторно. При цьому викладач має право змінити тему завдання.
16.	Посилання на курс у системі Moodle	<a href="https://cdn.snau.edu.ua/moodle/course/view.php?id=2078">https://cdn.snau.edu.ua/moodle/course/view.php?id=2078</a>

## 2. РЕЗУЛЬТАТИ НАВЧАННЯ ЗА ОСВІТНІМ КОМПОНЕНТОМ ТА ЇХ ЗВ'ЯЗОК З ПРОГРАМНИМИ РЕЗУЛЬТАТАМИ НАВЧАННЯ

Результати навчання за ОК: Після вивчення освітнього компонента студент очікувано буде здатен...»	Програмні результати навчання, на досягнення яких спрямований ОК (зазначити номер згідно з нумерацією, наведеною в профілі ОП)			Як оцінюється РНД
	РНП-05	РНП-15	РНП-20	
Повинен бути здатен знати привідні характеристики виробничих машин і механізмів; принципи і схеми автоматизованого керування електроприводами.		x		Усне опитування на лекціях і тестування за підсумками лекцій, захист лабораторних робіт, проміжна атестація, модульні контролю
Повинен бути здатен обґрунтовувати особливості роботи електроприводів різних видів виробничих машин, агрегатів та потокових ліній.		x		Усне опитування на лекціях і тестування за підсумками лекцій, захист лабораторних робіт, проміжна атестація, модульні контролю
Повинен бути здатен вибирати електродвигуни, апарати захисту і керування; проектувати системи автоматизованого електропривода; експериментально визначати приводні характеристики робочих машин і			x	Усне опитування на лекціях і тестування за підсумками лекцій, захист лабораторних робіт, проміжна атестація,

вибирати для них раціональні електроприводи.				модульні контролі
Повинен бути здатен проводити розрахунки автоматизованих електроприводів виробничих механізмів і технологічних комплексів машин і механізмів.		x		Усне опитування на лекціях і тестування за підсумками лекцій, захист лабораторних робіт, проміжна атестація, модульні контролі
Повинен бути здатен розв'язувати складні спеціалізовані задачі з проектування і технічного обслуговування електромеханічних систем виробничих машин і механізмів.	x			Усне опитування на лекціях і тестування за підсумками лекцій, захист лабораторних робіт, проміжна атестація, модульні контролі
Повинен бути здатен оцінювати енергоефективність та надійність роботи електромеханічних систем виробничих машин і механізмів.	x			Усне опитування на лекціях і тестування за підсумками лекцій, захист лабораторних робіт, проміжна атестація, модульні контролі

### 3. ЗМІСТ ОСВІТНЬОГО КОМПОНЕНТА (ПРОГРАМА НАВЧАЛЬНОЇ ДИСЦИПЛІНИ)

Тема. Перелік питань, що будуть розглянуті в межах теми	Розподіл в межах загального бюджету часу								Рекомендована література
	Аудиторна робота						Самостійна робота		
	Лк		П.з / семін. з		Лаб. з.				
	Денна	Заоч.	Денна	Заоч.	Денна	Заоч.	Денна	Заоч.	
Тема 1: Особливості роботи електроприводів в умовах сільськогосподарського виробництва. 1. Характерні особливості електропривода сільськогосподарських машин. 2. Приводні характеристики сільськогосподарських машин, їх класифікація і аналіз.	2	-	-		2		6	5	[4-5, 12]
Тема 2: Електропривод і автоматизація насосних установок. Частина 1 1. Вибір типу і розрахунок потужності насосів. 1. Особливості конструкції заглибних	2	-			2		6	5	[2-4,14]



електродвигунів.									
Тема 2: Електропривод і автоматизація насосних установок. Частина 2 1.Приводні характеристики насосних установок.	2	-			2		6	5	[1-4,7-9]
Тема 3: Електропривод і автоматизація вентиляційних установок. Частина 1 1. Вентилятори та їх основні характеристики. 2. Приводні характеристики вентиляторів.	2	-			2		6	5	[3-4,10,14]
Тема 3: Електропривод і автоматизація вентиляційних установок. Частина 2 1.Визначення потужності електродвигуна для приводу вентилятора.	2				2		6	6	[4-5,7,10]
Тема 4: Електропривод і автоматизація підйомно-транспортних машин і механізмів. 1. Загальні відомості про підйомно-транспортні машини. 2. Приводні характеристики стаціонарних транспортерів.	2	-			2		6	10	[1-4,7-9,10]
Тема 5: Електропривод та автоматизація установок і машин для первинної обробки молока. 1. Загальні відомості. 3. Електропривод вакуум-насосів, молочних насосів, сепараторів.	2				2		6	10	[4-5,7,12]
Тема 6. Електропривод і автоматизація кормоприготувальних машин та агрегатів. Частина 1 1. Загальні відомості. 2. Електропривод подрібнювачів кормів.	2	-			2		6	10	[1-4,7,10-15]
Тема 6: Електропривод і автоматизація кормоприготувальних машин, агрегатів і потокових ліній. Частина 2 1. Привідні характеристики подрібнювачів кормів.	2				2		6	10	[2-4,14]
Тема 7. Електропривод ручних електричних машин. Частина 1 1. Вимоги до електропривода ручних електричних машин. 2. Характеристики двигунів і джерел живлення	2				2		6	10	[4-5,7,12]

ручних електричних машин.									
Тема 7: Електропривод ручних електричних машин. Частина 2 1. Техніка безпеки під час роботи з ручними електричними машинами.	2				2		6	10	[4-5,7,12]
Тема 8. Електропривод верстатного устаткування та стендів. Частина 1 1. Приводні характеристики металообробних верстатів, вимоги до електроприводів.	2				2		6	10	[2-4,14]
Тема 8: Електропривод верстатного устаткування та стендів. Частина 2 1. Особливості керування верстатами, автоматизація.	2				2		6	10	[2-4,14]
Тема 9. Комплект машин для очищення та сушки зерна. Частина 1 1. Електропривод зерноочисних агрегатів.	2				2		6	10	[4-5,7,12]
Тема 9: Електропривод машин для очищення та сушки зерна. Частина 2 1. Система централізованого контролю і керування машинами та механізмами агрегату ЗАВ - 25	2				2		6	10	[4-5,7,12]
Всього	30	8	-	16	30	-	90	126	

#### 4. МЕТОДИ ВИКЛАДАННЯ ТА НАВЧАННЯ

ДРН	Методи викладання (робота, що буде проведена викладачем <u>під час аудиторних занять, консультацій</u> )	К-ть год.	Методи навчання (які види навчальної діяльності має виконати <u>студент самостійно</u> )	К-ть год.
Повинен бути здатен знати привідні характеристики виробничих машин і механізмів; принцип і і схеми автоматизованого керування електроприводами.	Розповідь, пояснення демонстрація, ілюстрація; вправа, дослід, лабораторно-практичні роботи, пояснювально-ілюстративні, репродуктивні методи	60/24	Робота з підручниками, посібниками, особистим конспектом лекцій; самостійне вивчення окремих тем або питань із розробкою конспекту; робота з довідковою літературою; виконання підготовчої роботи до лабораторних занять; виконання індивідуальних розрахункових завдань; підготовка письмових відповідей	90/126



			на контрольні запитання	
Повинен бути здатен обґрунтовувати особливості роботи електроприводів різних видів виробничих машин, агрегатів та потокових ліній.	Розповідь, пояснення демонстрація, ілюстрація; вправа, дослід, практична робота, пояснювально-ілюстративні, репродуктивні методи	60/24	Робота з підручниками, посібниками, особистим конспектом лекцій; самостійне вивчення окремих тем або питань із розробкою конспекту; робота з довідковою літературою; виконання підготовчої роботи до лабораторних занять; виконання індивідуальних розрахункових завдань; підготовка письмових відповідей на контрольні запитання	90/126
Повинен бути здатен вибирати електродвигуни, апарати захисту і керування; проектувати системи автоматизованого електропривода; експериментально визначати приводні характеристики робочих машин і вибирати для них раціональні електроприводи.	Розповідь, пояснення демонстрація, ілюстрація; вправа, дослід, практична робота, пояснювально-ілюстративні, репродуктивні методи	60/24	Робота з підручниками, посібниками, особистим конспектом лекцій; самостійне вивчення окремих тем або питань із розробкою конспекту; робота з довідковою літературою; виконання підготовчої роботи до лабораторних занять; виконання індивідуальних розрахункових завдань; підготовка письмових відповідей на контрольні запитання	90/126
Повинен бути здатен проводити розрахунки автоматизованих електроприводів виробничих механізмів і технологічних комплексів машин і механізмів.	Розповідь, пояснення демонстрація, ілюстрація; вправа, дослід, практична робота, пояснювально-ілюстративні, репродуктивні методи	60/24	Робота з підручниками, посібниками, особистим конспектом лекцій; самостійне вивчення окремих тем або питань із розробкою конспекту; робота з довідковою літературою; виконання підготовчої роботи до лабораторних занять; виконання індивідуальних розрахункових завдань; підготовка письмових відповідей на контрольні запитання	90/126
Повинен бути здатен розв'язувати складні спеціалізовані задачі з проектування і технічного обслуговування електромеханічних систем виробничих машин і механізмів.		60/24	Робота з підручниками, посібниками, особистим конспектом лекцій; самостійне вивчення окремих тем або питань із розробкою конспекту; робота з довідковою літературою; виконання підготовчої роботи до лабораторних занять; виконання індивідуальних розрахункових завдань; підготовка письмових відповідей на контрольні запитання	90/126

Повинен бути здатен оцінювати енергоефективність та надійність роботи електромеханічних систем виробничих машин і механізмів.		60/24	Робота з підручниками, посібниками, особистим конспектом лекцій; самостійне вивчення окремих тем або питань із розробкою конспекту; робота з довідковою літературою; виконання підготовчої роботи до лабораторних занять; виконання індивідуальних розрахункових завдань; підготовка письмових відповідей на контрольні запитання	90/126
---	--	-------	---	--------

## 5. ОЦІНЮВАННЯ ЗА ОСВІТНІМ КОМПОНЕНТОМ

### 5.1. Діагностичне оцінювання – не потрібне

### 5.2. Сумативне оцінювання

5.2.1. Для оцінювання очікуваних результатів навчання (денна форма навчання) передбачено

№	Методи сумативного оцінювання	Бали / Вага у загальній оцінці	Дата складання (вказати номер тижня, на якому буде проведено оцінювання)
1.	Захист звітів з лабораторних робіт	20/20%	1-15
2.	Модульна контрольна робота 1	10/10%	7
3.	Проміжна комп'ютерна атестація – тест множинного вибору	15/15%	9
4.	Виконання і захист самостійної роботи студентів – есе	15/15%	13
5.	Модульна контрольна робота 2	10/10%	15
6.	Екзамен (письмові відповіді на питання (задача) білету)	30/30%	

Для оцінювання очікуваних результатів навчання (заочна форма навчання) передбачено

№	Методи сумативного оцінювання	Бали / Вага у загальній оцінці	Дата складання (вказати номер тижня, на якому буде проведено оцінювання)
1.	Модульний контроль (модуль 1) – тест множинного вибору	20/20%	7
2.	Перевірка самостійної роботи студентів – тест множинного вибору	30/30%	13
3.	Модульний контроль (модуль 2) – тест множинного вибору	20/20%	15
4.	Екзамен (письмові відповіді на питання (задача) білету)	30/30%	

5.2.2. Критерії оцінювання (денна форма навчання)

<b>Компонент</b>	<b>Незадовільно</b>	<b>Задовільно</b>	<b>Добре</b>	<b>Відмінно</b>
Захист звітів з лабораторних робіт	<24 балів	24-29 балів	30-35 балів	>35 балів
	Роботи не виконані, звіти не оформлені	Роботи виконані, оформлені звіти з результатами	Звіти по роботах оформлені і захищені з незначними помилками	Звіти по роботах оформлені і захищені, студент повністю володіє матеріалом
Модульна контрольна робота 1	<11 балів	12-15 балів	16-18 балів	>18 балів
	Вимоги щодо завдання не виконано	Відповіді на всі питання наведено, але окремі складові відповідей відсутні або недостатньо розкриті, відсутній аналіз інших підходів до питання	Відповіді на всі питання наведено	Відповіді на всі питання наведено, продемонстровано креативність, вдумливість, запропоновано власний варіант розв'язання проблеми
Проміжна комп'ютерна атестація	<9 балів	9-11 балів	12-13 балів	>13 балів
	Набрано менше 9 балів при тестуванні	Набрано від 9 до 11 балів при тестуванні	Набрано 12 чи 13 балів при тестуванні	Набрано понад 13 балів при тестуванні
Захист самостійної роботи студентів	<9 балів	9-11 балів	12-13 балів	>13 балів
	Вимоги щодо завдання не виконано	Відповіді на всі питання наведено, але окремі складові відповідей відсутні або недостатньо розкриті, відсутній аналіз інших підходів до питання	Відповіді на всі питання наведено	Відповіді на всі питання наведено, продемонстровано креативність, вдумливість, запропоновано власний варіант розв'язання проблеми
Модульна контрольна робота 2	<11 балів	12-15 балів	16-18 балів	>18 балів
	Вимоги щодо завдання не виконано	Відповіді на всі питання наведено, але окремі складові відповідей відсутні або недостатньо розкриті, відсутній аналіз інших підходів до питання	Відповіді на всі питання наведено	Відповіді на всі питання наведено, продемонстровано креативність, вдумливість, запропоновано власний варіант розв'язання проблеми
Екзамен	<18 балів	18-22 балів	23-26 балів	>26 балів
	Відповіді на питання неповні, практичне завдання не виконане	Відповіді на питання екзамену містять помилки чи є неповними; практичне завдання виконане не	Відповіді на екзамені містять незначні помилки;	Відповіді на питання екзамену повні; практичне завдання виконане повністю і

		повністю	практичне завдання виконане повністю	без помилок
--	--	----------	--------------------------------------	-------------

#### Критерії оцінювання (заочна форма навчання)

Компонент	Незадовільно	Задовільно	Добре	Відмінно
Модульний контроль (модуль 1)	<12 балів	12-14 балів	15-17 балів	>17 балів
	Набрано менше 6 балів при тестуванні	Набрано від 6 до 7 балів при тестуванні	Набрано 8 балів при тестуванні	Набрано 9 або 10 балів при тестуванні
Перевірка самостійної роботи студентів – тест множинного вибору	<18 балів	18-22 балів	23-26 балів	>26 балів
	Набрано менше 18 балів при тестуванні	Набрано від 18 до 22 балів при тестуванні	Набрано від 23 до 26 балів при тестуванні	Набрано понад 26 балів при тестуванні
Модульний контроль (модуль 2)	<12 балів	12-14 балів	15-17 балів	>17 балів
	Набрано менше 6 балів при тестуванні	Набрано від 6 до 7 балів при тестуванні	Набрано 8 балів при тестуванні	Набрано 9 або 10 балів при тестуванні
Екзамен	<18 балів	18-22 балів	23-26 балів	>26 балів
	Набрано менше 18 балів при тестуванні	Набрано від 18 до 22 балів при тестуванні	Набрано від 23 до 26 балів при тестуванні	Набрано понад 26 балів при тестуванні

#### 5.1.Формативне оцінювання:

Для оцінювання поточного прогресу у навчанні та розуміння напрямів подальшого удосконалення передбачено

№	Елементи формативного оцінювання	Дата
1.	Тестовий контроль засвоєння лекційного матеріалу (за допомогою Google Form)	протягом семестру, 1-15 (1-18) тиждень)
2.	Усний зворотний зв'язок з викладачем під час виконання лабораторних робіт і оформлення звітів	протягом семестру, 1-15 (1-18) тиждень)
3	Самооцінювання	протягом семестру, 1-15 (1-18) тиждень)

## 6. НАВЧАЛЬНІ РЕСУРСИ (ЛІТЕРАТУРА)

### 2.1. Основні джерела

#### 2.1.1. Підручники, посібники

1. Бородин И. Ф., Недилько Н. М. Автоматизация технологических процессов. — М.: Агропромиздат, 2006. — 368 с.
2. Гончар В. Ф. Електрообладнання і автоматизація сільськогосподарських агрегатів і установок. — К.: Вища шк., 2005. — 207 с.
3. Е.Л.Жулай, Б.В.Зайцев «Электропривод сільськогосподарських машин, агрегатів та поточкових ліній» К.: Вища освіта, 2001 – 288с.
4. Электропривод / О. С. Марченко, Ю. М. Лавріненко, П. І. Савченко, Є. Л. Жулай; За ред. О. С. Марченка. — К.: Урожай, 2005. — Ч. 1. — 208 с.
5. Ключев В. И., Терехов В. М. Электропривод и автоматизация общепромышленных механизмов. — М.: Энергия, 2010. — 360 с.
6. Механізація та автоматизація у тваринництві і птахівництві /О. С. Марченко, О.В. Дацишин, Ю. М. Лавріненко та ін.; За ред.О. С. Марченка. — К.: Урожай, 2005. — 416 с.

#### 2.1.2. Методичне забезпечення

7. Электропривод і автоматизація /Конспект лекцій для студентів 4 (2 с.т.) курсу денної і заочної форм навчання, напрям підготовки 141 «Електроенергетика, електротехніка та електромеханіка» /Суми, 2017 рік, 99 с.
8. Электропривод і автоматизація / Методичні вказівки щодо виконання лабораторно-практичних робіт для студентів 4 (2 с.т.) курсу денної і заочної форм навчання, напрям підготовки 141 «Електроенергетика, електротехніка та електромеханіка» /Суми, 2017 рік, 73 с.
9. Электропривод і автоматизація / Методичні вказівки щодо виконання самостійної роботи (частина 1) для студентів 4 (2 с.т.) курсу денної і заочної форм навчання, напрям підготовки 141 «Електроенергетика, електротехніка та електромеханіка» /Суми, 2017 рік, 99 с.

### 2.2. Додаткові джерела

10. Некрасов С. С. Обработка металлов резанием. — М.: Агропромиздат, 2008. — 365 с.
- Новиков Ю. Ф., Гопка В. В. Электромобильные машины для животноводства. — М.: Агропромиздат, 2008. — 190 с.
11. ОСТ 70.2.3-79. Испытания сельскохозяйственной техники. Методика оценок электроприводов сельскохозяйственных агрегатов. — М., 2010. — 38 с.
12. Фоменков А. П. Электропривод сельскохозяйственных машин, агрегатов и поточных линий. — М.: Колос, 2004. — 280 с.
13. Центробежные вентиляторы / Под ред. Т. С. Соломаховой. — М.: Машиностроение, 2005. — 414 с.
14. Идельчик И. Е. Справочник по гидравлическим сопротивлениям. — М.: Госзаергоиздат, 2005. — 568 с.
15. Калинушкин М. П. Вентиляторные установки. — М.: Высш. шк., 2009. — 223 с.
16. Механізація виробництва продукції тваринництва / І. І. Ревенко Г. М. Кукта, В. М. Манько та ін.; За ред. І. І. Ревенка. — К.: Урожай, 2004. — 264 с.

### 2.3. Програмне забезпечення

1. Microsoft Excel
2. Microsoft Word

